

ŞEYH ŞAMİL ANAOKULU NİSAN AYI E-BÜLTENİ



ŞEYH ŞAMİL ANAOKULU 2024

OTİZM FARKINDALIK GÜNÜ



Özel Eğitim Sınıfı öğretmenlerimiz Otizm Farkındalık Günü kapsamında tüm sınıflarımızda öğrencilerimize otizm hakkında bilgilendirme içerikli etkinlikler yaptılar.

ŞEYH ŞAMİL ANAOKULU 2024

RAMAZAN BAYRAMI ETKİNLİKLERİ



Okulumuzda Ramazan Bayramı coşkusu yaşandı.
Okul idaremiz, öğretmenlerimiz ve
öğrencilerimizle bayramlaşma etkinliği yapıldı.

ŞEYH ŞAMİL ANAOKULU 2024

23 NİSAN ULUSAL EGEMENLİK VE ÇOCUK BAYRAMI ETKİNLİKLERİ



23 Nisan Ulusal Egemenlik ve Çocuk Bayramı çeşitli etkinliklerle kutlandı.

ŞEYH ŞAMİL ANAOKULU 2024

23 NISAN ULUSAL EGEMENLİK VE ÇOCUK BAYRAMI ETKİNLİKLERİ



Geleneksel Oyunlarımız oynandı.

ŞEYH ŞAMİL ANAOKULU 2024

23 NISAN ULUSAL EGEMENLİK VE ÇOCUK BAYRAMI ETKİNLİKLERİ



Palyaço eşliğinde danslar edildi.

ŞEYH ŞAMİL ANAOKULU 2024

23 NISAN ULUSAL EGEMENLIK VE ÇOCUK BAYRAMI ETKİNLİKLERİ



Çocuklarımıza ve gelen misafirlerimize
pamuk şekeri ikram edildi.

ŞEYH ŞAMİL ANAOKULU 2024

GEZILERİMİZ



Öğrencilerimiz mahallemiz fırınına giderek, fırıncılık mesleğini öğrendiler. Kendi yaptıkları hamurları pişirme deneyimi yaşadılar.

SULTANŞEHİR OKUYOR PROJESİ



Dünya Kitap Günü kapsamında öğrencilerimize kitap sevgisi aşılarmaya devam edildi.

DRAMA ETKİNLİKLERİ



Sınıflarda uygulanan drama etkinliklerinden örnekler.

SAĞLIKLI BESLENME VE OBEZİTEYE KARŞI MÜCADELE VELİ SEMİNERİ



il Sağlık Müdürlüğü Diyetisyeni tarafından okulumuz velilerine Sağlıklı Yaşam ve Obeziteyle Mücadele Semineri verildi.

ŞEYH ŞAMİL ANAOKULU 2024

KITAP KUMBARAM ETKİNLİĞİ



Öğrencilerimize bayram öncesi göndermiş olduğumuz kumbaralarla çocuklarımız birikim yaptılar. Okulumuzda kurulan kitap standından aileleriyle birlikte alışveriş yaparak birikim yapma, yaptığı birikimi faydalı işlerde kullanmayı ve alışveriş kültürünü kazandılar.

AİLE KATILIMI ÇALIŞMALARI



Ay deneyi ve hikaye okuma etkinliđi.

ŞEYH ŞAMİL ANAOKULU 2024

AİLE KATILIMI ÇALIŞMALARI



Kurabiye etkinliği

ŞEYH ŞAMİL ANAOKULU 2024

AİLE KATILIMI ÇALIŞMALARI



Maske Boyama Etkinliđi

ŞEYH ŞAMİL ANAOKULU 2024

AİLE KATILIMI ÇALIŞMALARI



**Tuz Seramiği ve Hikaye Okuma
Etkinliđi**

ŞEYH ŞAMİL ANAOKULU 2024

AİLE KATILIMI ÇALIŞMALARI



**C Vitamini Şenliği-Portakal Sıkma
Etkinliği**

ŞEYH ŞAMİL ANAOKULU 2024

REHBERLİK SERVİSİ ETKİNLİKLERİ



Psikolojik DanıŐmanımız Emel Eda ULUBAY tarafından sınıflarımızda Sađlıklı YaŐam etkinlikleri dzenlendi.

ŐEYH ŐAMİL ANAOKULU 2024

REHBERLİK SERVİSİ ETKİNLİKLERİ



Psikolojik Danışmanımız Emel Eda ULUBAY tarafından velilerimize Psikolojik Sağlık Semineri düzenlendi.

ŞEYH ŞAMİL ANAOKULU 2024

DİLİMİZİN ZENGİNLİKLERİ PROJESİ

SÖYLE-ÇİZ ETKİNLİĞİ



SÖYLE-ÇİZ ETKİNLİĞİ



Dilimizin Zenginlikleri Projesi kapsamında
Söyle-Çiz ve Düşün-Bul Etkinlikleri yapıldı.

ŞEYH ŞAMİL ANAOKULU 2024



BU AY ÖĞRENDİĞİMİZ KAVRAMLAR

Zıt kavramlar: Ters-düz

Renk: Pembe

Şekiller: kare

Duyu: Sivri küt

Ses farkındalığı: U



BELİRLİ GÜN VE HAFTALAR

*2 Nisan Otizm

Farkındalık Günü

*23 Nisan Ulusal

Egemenlik ve Çocuk

Bayramı

*Dünya Kitap Günü (23

Nisan gününü içine

alan hafta)

GELENEKSEL OYUNLAR

SAKLAMBAÇ



Saklambaç, bütün dünyada yaygın bir biçimde oynanan bir çocuk oyunudur. Ebe seçilen oyuncunun saklanan oyuncuları bulması esasına dayanır.

GELENEKSEL OYUNLAR

KALELİ YAKAN TOP

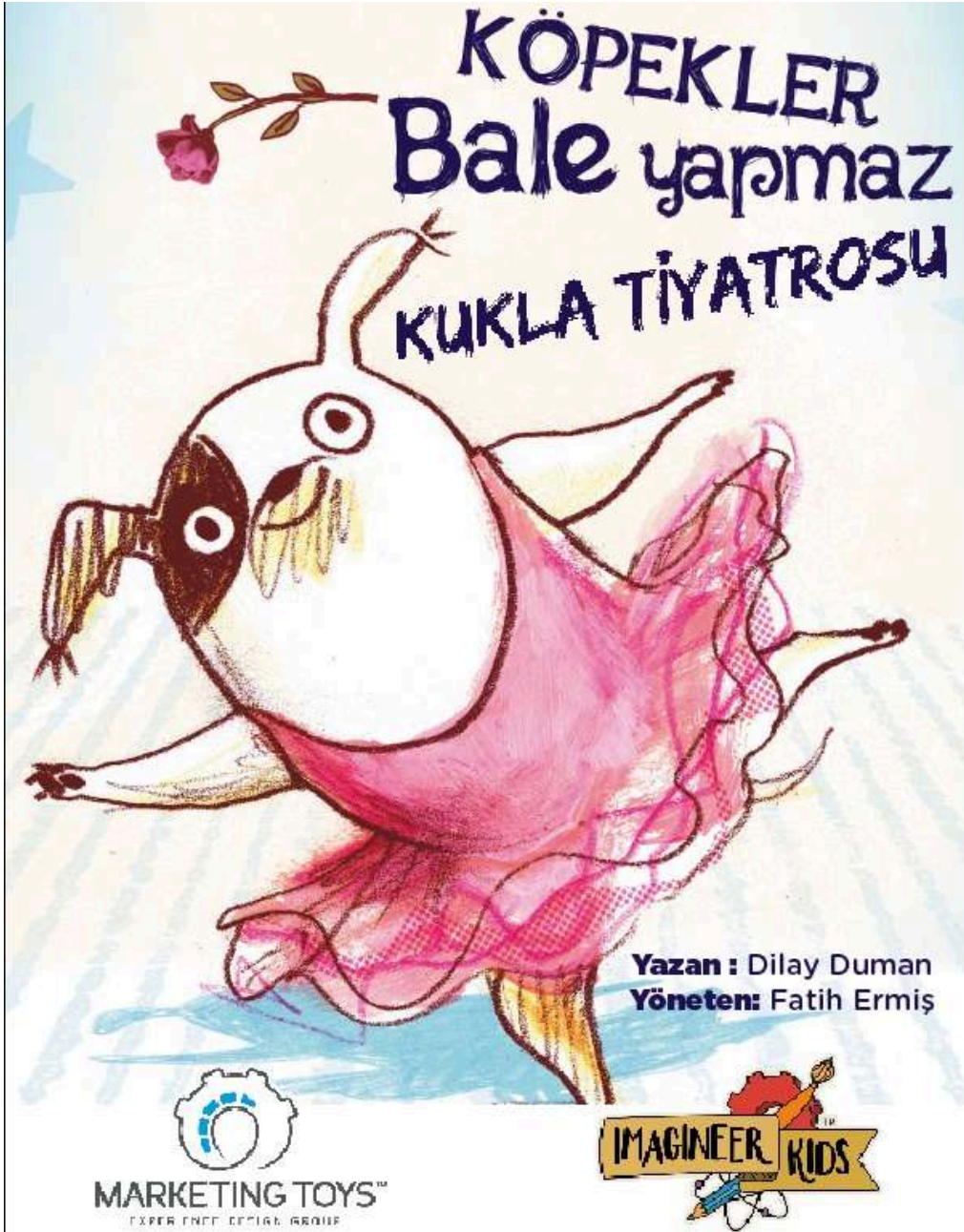


8'er kişilik iki eşit takım arasında oynanır. Takımları 7'şer oyuncusu oyun alanlarına yerleşirken, birer oyuncularını dip çizgilerin gerisine kaleci oyuncu olarak yerleşir. Oyun alanı içindeki oyuncu rakip oyuncunu atışı ile vurulmuş ise oyun dışı kalmaz, kendi kaleci oyuncusunun yanına giderek atıcı oyuncu olarak oyuna devam eder. Hangi takım, oyun alanındaki rakip oyuncuların tamamını topla ebelerse o takım seti kazanmış olur. Oyun üç set üzerinden oynanır. İki set kazanan müsabakayı kazanmış olur.

SAĞLIKLI YAŞAM ÖNERİLERİ

- *Fiziksel Aktiviteye Önem Verin.
- *Dengeli Beslenme Alışkanlığı Edinin.
- *İyi Bir Uykuya Önem Verin.
- *Stresten Uzak Durun.
- *Sigara ve Alkolden Kaçın.
- *Su Tüketimine Dikkat Edin.
- *Düzenli Sağlık Kontrollerini ihmal Etmeyin.
- *Pozitif Sosyal İlişkiler Kurun.

KITAP ÖNERİSİ



Herkesin farklı özelliklerinin olacağı ve bu farklılıklarla da başarılı olabileceğini anlatan bir hikaye.

EV YAPIMI KEK TARİFİ



MALZEMELER

- 4 yumurta
- 1 su bardağı şeker
- 1 su bardağı süt
- 1 su bardağı eritilmiş tereyağı
- 1 paket kabartma tuzu
- 1 limon kabuğu rendesi
- 3 su bardağı un
- 2,5 yemek kaşığı kakao
- Yarım çay bardağı kadar süt

Yapılışı:

Önceden kalıbı tereyağı ile yağlayıp unlayalım.

Yumurtaları ve şekerini beyazlayana kadar iyice çırpıyoruz.

Tereyağı ve sütü ekleyip kısaca çırpıyoruz.

üzerine unu ve kabartma tozu eliyoruz ve çırpıyoruz.

En son limon kabuğu rendesini de ekleyip karıştırıyoruz.

Hamuru üçte birine kakao ve sütü ekleyip karıştırıyoruz.

Kaliba bir miktar kakaolu bir miktar sade harc koyarak dolduruyoruz ve bıçakla karıştırıyoruz. Ardından önceden ısıtılmış 170 derece fırında yaklaşık 40-45 dakika pişiriyoruz.

Fırından çıkarmadan kürdan yardımı ile kontrol edelim öyle çıkartalım

Afiyet olsun.

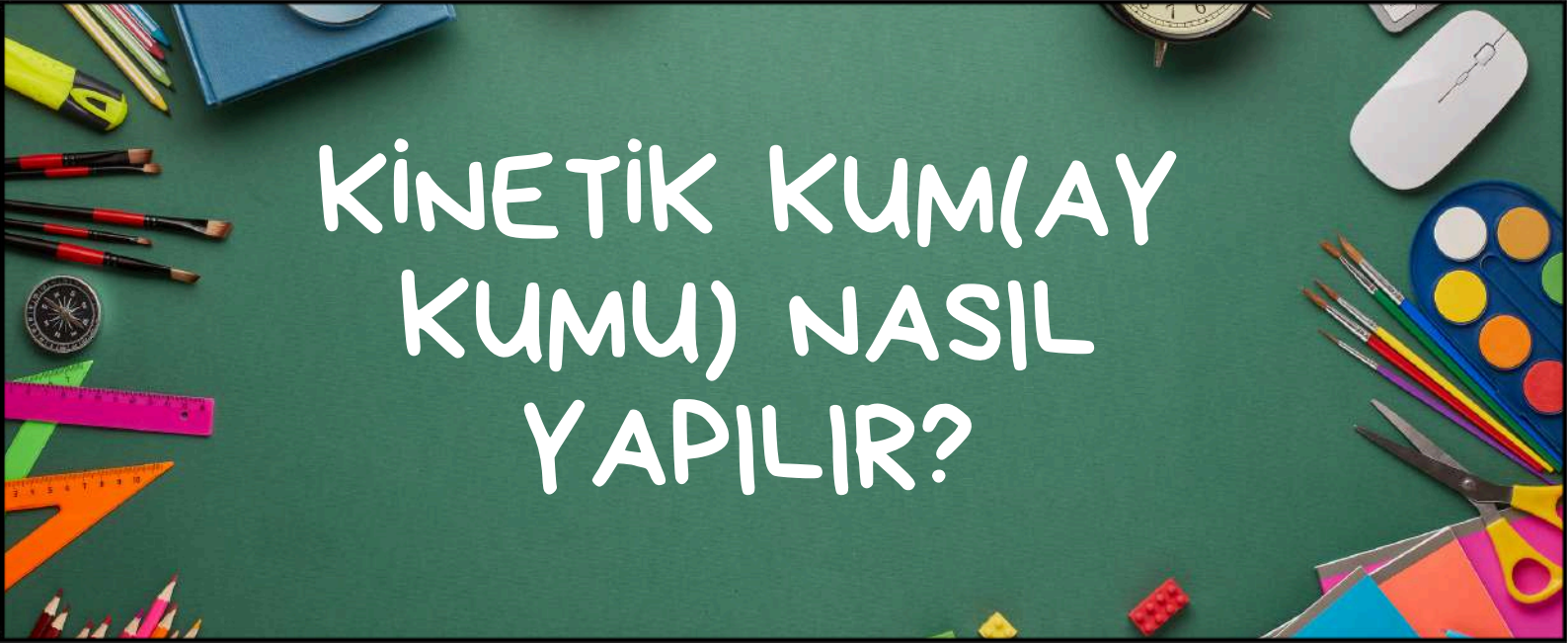
OYUN HAMURU NASIL YAPILIR?

MALZEMELER

- *1 ÇAY BARDAĞI UN
- *1 ÇAY BARDAĞI SU
- *YARIM ÇAY BARDAĞI TUZ
- *2 ÇORBA KAŞIĞI ELMA SİRKESİ
- *2 ÇORBA KAŞIĞI SIVI YAĞ
- *GIDA BOYASI

YAPILIŞI

Tüm malzemeleri derin bir kaba alıp karıştırdıktan sonra istediğiniz renkte gıda boyası ekleyip hamurunuzu renklendirebilirsiniz. Kurumaması için kapalı bir kabın içinde muhafaza edebilirsiniz. Hamurunuzda kuruluk oluşursa hafif su ekleyebilir veya ıslak mendile sarabilirsiniz.



KINETİK KUM(AY KUMU) NASIL YAPILIR?

MALZEMELER

*2 BARDAK İRMİK

*1 BARDAK UN

*1 ÇAY BARDAĞI SIVI YAĞ

YAPILIŞI

Malzemelerin hepsini
dikdörtgen şeklinde şeffaf
bir kaba alıp karıştırın.

ÇOCUKLARIN GELİŞİMLERİNİ DESTEKLEMELİK İÇİN AİLELERE ÖNERİLER

KİŞİSEL SOSYAL GELİŞİM

Çocuğunuzu, diğer insanlarla ve yaşıtlarıyla iletişim kurabilmesi için parklara, komşuya ya da marketlere götürün.

Çocuklar müzik dinlerken rahatlar. Çocuğunuzu müzik türleri ve müzik aletleriyle tanıştırın. Mümkünse ona bir müzik aletini çalmayı öğretin (piyano, mandolin, flüt, bu yaş çocuklarına uygundur).

Çocuğunuzu başka çocuklarla oynaması için sık sık dışarı çıkarın.

Çocuğunuza masa toplama, yatağını düzeltme, ekmek alma gibi basit sorumluluklar verin.

5-6 yaşındaki bir çocuk tüm giysilerini kendisi giyip çıkarabilmelidir. Bu yüzden ona daha az yardım edin.

Düzenli konuşabilmesi için çocuğunuzla konuşurken kelimelerinizi ve cümlelerinizi doğru kullanın ve her olayı ayrıntıları ile anlatın.

Çocuğunuza zaman zaman günlük olaylarla ilgili sorular sorarak onu düşündürmeye yönlendirin.

ÇOCUKLARIN GELİŞİMLERİNİ DESTEKLEMELİK İÇİN AİLELERE ÖNERİLER

ZİHİNSEL - DİL GELİŞİMİ

Çocuđunuza her gn resimli bir kitap okuyun. Resimler hakkında soru sorarak onunla konuşun.

Kitapları bazen siz okumayın, resimlerine bakarak çocuđunuzdan anlatmasını isteyin.

Gnlk işlerinizi yaparken çocuđunuza sorular sorun ve ondan da soru sormasını isteyin (ben neden t yapıyorum?, tlemezsem ne olur?, ellerimizi neden yıkıyoruz? Gibi).

Çocuđunuzun dşnmesini sađlamak iin soru sorduđu zaman hemen aynı yanıtı vermeyin, aynı soruyu ona sorun.

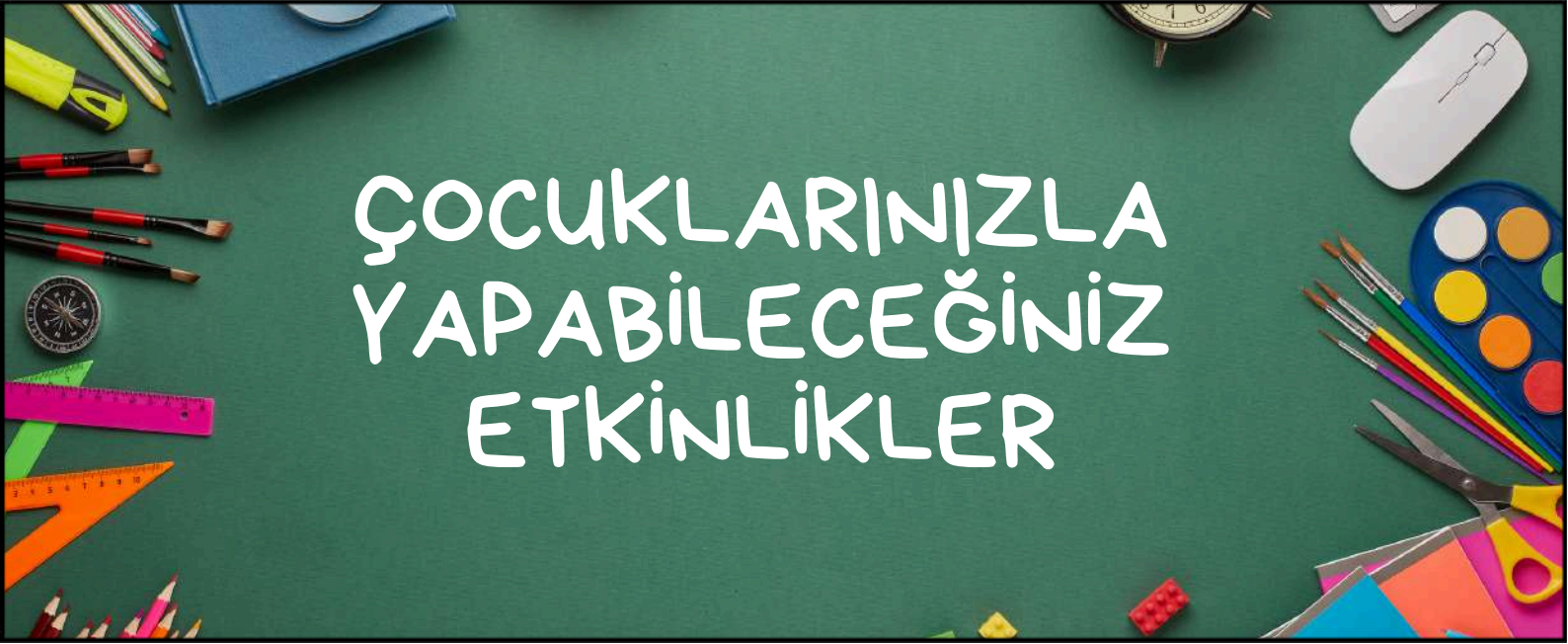
Çocuđunuzun anlattıđı olayları dikkatle dinleyin. Anlattıđı olayla ilgili sorular sorun.

Bir kađıt zerine ii boő bir elma, araba, çiek gibi resimler izerek bunları iini taőırmadan boyamasında ona yardımcı olun.

Kađıt zerine daire, kare, gen Őekilleri izin çocuđunuzdan da izmesini isteyin.

Her gn çocuđunuza serbest resim alıőması yaptırın. Çocuđunuz bu yaőlarda bir insan resimleri izebilmelidir.

Her paranın olduđu insan resmi izmesini ođretin. Yumuőak hamurlarla eőitli Őekiller yaratın. Hamur Őekillerini sonradan boyayabilirsiniz.



ÇOCUKLARINIZLA YAPABİLECEĞİNİZ ETKİNLİKLER

Mayıs Ayı İçerisinde Yapabileceğiniz Etkinlikler

- *Doğa Yürüyüşü
- *Piknik
- *Müze Gezileri