


# ŞEYH ŞAMİL ANAOKULU EYLÜL AYI E-BÜLTENİ



ŞEYH ŞAMİL ANAOKULU 2024

# HİKAYE ETKİNLİKLERİMİZ




Hikayelerin çocuklar üzerinde; yeni kelimeler öğrenip hayal kurmayı, hikayedeki karakteri gözünün önünde canlandırmayı ve sınıf içerisinde toplulukta nasıl durulması gerektiğine dair faydası olmaktadır.

# HİKAYE ETKİNLİKLERİMİZ



Sınıflarımızda yapılan hikaye etkinlikleri.



# OTOPORTRE ÇALIŞMALARI




Ruhuna sanat dokunan çocuklar hayata daima farklı açılardan bakar. Ayna ile otoportre çalışmalarımızdan örnekler.

ŞEYH ŞAMİL ANAOKULU 2024

# OTOPORTRE ÇALIŞMALARI



# 1 RAKAMI



İlkokula hazırlık etkinlikleri kapsamında 1 Rakamı sınıflarımızda farklı yöntem ve tekniklerle çocuklarımıza kazandırıldı.


# 1 RAKAMI



ilkokula hazırlık etkinlikleri kapsamında 1 Rakamı sınıflarımızda farklı yöntem ve tekniklerle çocuklarımıza kazandırıldı.

ŞEYH ŞAMİL ANAOKULU 2024

# 1 RAKAMI



**İlkokula hazırlık etkinlikleri kapsamında 1 Rakamı sınıflarımızda farklı yöntem ve tekniklerle çocuklarımıza kazandırıldı.**

**ŞEYH ŞAMİL ANAOKULU 2024**



# RENKLER- KIRMIZI



İlkokula hazırlık etkinlikleri kapsamında Kırmızı renk çeşitli yöntem ve tekniklerle çocuklarımıza öğretilmiştir.

ŞEYH ŞAMİL ANAOKULU 2024

# RENKLER- KIRMIZI



İlkokula hazırlık etkinlikleri kapsamında Kırmızı renk çeşitli yöntem ve tekniklerle çocuklarımıza öğretildi.

ŞEYH ŞAMİL ANAOKULU 2024

# ÇİZGİ ÇALIŞMALARI



İlkokula hazırlık etkinlikleri kapsamında hem duyuşsal hem de farklı yöntem-tekniklerle ilk çizgi çalışmalarını yapıldı.

# ÇİZGİ ÇALIŞMALARI



İlkokula hazırlık etkinlikleri kapsamında hem duyuşal hem de farklı yöntem-tekniklerle ilk çizgi çalışmaları yapıldı.

# MAKAS ÇALIŞMALARI



ilkokula hazırlık etkinlikleri kapsamında ilk makas çalışmalarını gerçekleştirdi.

ŞEYH ŞAMİL ANAOKULU 2024

# MAKAS ÇALIŞMALARI



ilkokula hazırlık etkinlikleri kapsamında ilk makas çalışmalarını gerçekleştirdi.

ŞEYH ŞAMİL ANAOKULU 2024

# DENEYLER

## DIŞ FIRÇALAMA DENEYİ

### Deneyin Amacı:

Diş fırçalamanın önemini kavratmak.

### Malzemeler

- 2 adet beyaz yumurta
- 2 adet cam kase veya bardak
- Diş fırçası
- Diş macunu
- Sirke
- Su



### Uygulanışı

Cam kaselerden birini su, diğerini sirke ile dolduralım. Diş fırçasına bir miktar diş macunu sürelim ve yumurtalardan birinin her tarafını fırçalayıp, temiz suyun içine koyalım. Diğer yumurtayı alıp, sirkenin içine bırakalım. 2-3 gün bu işlemi tekrarlayalım. Temiz sudaki yumurtayı fırçalayıp tekrar temiz suya koyalım. Sirkeli sudaki yumurtayı inceleyip tekrar sirkeli suya koyalım.

\*2-3 günün sonunda yumurtaları inceleyelim ve sonuç ve sebepleri hakkında konuşalım.

# DENEYLER



Sınıflarımızda yapılan diş fırçalama deneyi örnekleri.  
Deney sonunda çocuklarımızda gözlem yapma ve diş  
fırçalama becerisi kazandırıldı.

ŞEYH ŞAMİL ANAOKULU 2024



# DIŞ FIRÇALAMA ETKİNLİKLERİ



Diş fırçalama uygulamalarımız.

ŞEYH ŞAMİL ANAOKULU 2024

# DUYGULARIMIZI TANIMA



Çeşitli etkinliklerle çocuklarımızda duygularını tanımayı hedefledik.

ŞEYH ŞAMİL ANAOKULU 2024


# DUYGULARIMIZI TANIMA



**Çeşitli etkinliklerle çocuklarımızda duygularını tanımayı hedefledik.**

**ŞEYH ŞAMİL ANAOKULU 2024**

# GIUSEPPER ARCIMBOLDO RESSAM TANITIM



Çocuklarımıza ünlü ressam Guiseppper Arcimbolto tanıtıldı. Ayrıca yapmış olduğu tablo üzerinden sağlıklı-sağlıksız yiyecekler üzerine etkinlikler yapıldı.

ŞEYH ŞAMİL ANAOKULU 2024

# KODLAMA



**Kodlamaya giriş etkinlikleri gerçekleştirildi.**

# HAVA DURUMU



Fen-doğa etkinlikleri kapsamında çocuklar hava durumunun ne olduğunu öğrendiler.

ŞEYH ŞAMİL ANAOKULU 2024

# SPOR-JİMNASTİK ETKİNLİKLERİ



**Oyun ve hareket etkinliklerinde  
öğrencilerimize temel jimnastik hareketleri  
yaptırıldı.**

**ŞEYH ŞAMİL ANAOKULU 2024**

# GELENEKSEL OYUNLAR- SANDALYE KAPMACA



Sandalye kapmaca oyunumuz çocuklarımıza  
tanıtıldı ve oynandı.

ŞEYH ŞAMİL ANAOKULU 2024



# İSTASYON TEKNİĞİ- AFRİKA HAYVANLARI TANITIMI



İstasyon Tekniği ile Afrika hayvanları tanıtıldı.

# OYUN ETKİNLİKLERİ



Taklit oyunu.

# REHBERLİK SERVİSİ TANITIMI



Okulumuz Rehber Öğretmeni Emel Eda ULUBAY tarafından sınıflarımızda Rehberlik Servisinin tanıtımı yapıldı.

ŞEYH ŞAMİL ANAOKULU 2024

# AİLE KATILIMI ÇALIŞMALARI



**Aile katılımı çalışmalarıyla öğrencilerimize  
meslek tanıtımı yapıldı.**

**ŞEYH ŞAMİL ANAOKULU 2024**



# BU AY ÖĞRENDİĞİMİZ KAVRAMLAR

**Zıt kavramlar:**

Kirli-Temiz

Düz-eğri

Doğru-yanlış

Aynı-farklı-benzer

Düzenli-dağınık

**Boyut:** Büyük-orta-küçük, Uzun-kısa

**Miktar:** Parça-bütün, Az-çok

**Renk:** Kırmızı

**Duygu:** Mutlu, üzgün, kızgın, sevgi,

endişe, şaşkın, güven, heyecan,

utanma

**Sayı:** 1

**Duyu:** Sesli-sessiz, sert-yumuşak,

sivri-küt, tüylü-tüysüz

**Zaman:** Asla, her zaman

# EV YAPIMI SİMİT TARİFİ



## SİMİT TARİFİ

1 su bardağı ılık st + yarım ay bardağı  
Yarım yaş maya 21 gram  
Bir yemek kaşığı şeker  
Bir tatlı kaşığı tuz  
80 gram tereyağı

Pekmezli su için:  
3 yemek kaşığı pekmez  
Yarım su bardağı su

zeri için:  
Bir su bardağı kavrulmuş susam

# KITAP ÖNERİSİ

**DOĞAN  
CÜCELOĞLU**

“ANNE-BABA OLARAK  
ÇOCUĞUNUZUN EN GÜÇLÜ  
TANIĞI OLDUĞUNUZUN  
FARKINDA MISINIZ?”

*Geliştiren  
Anne-Baba*

Kronik

40.  
BASKI

Güler yüzlü, sakin, kendine güvenen, ailesine şükür duygusu içinde bakan bir anne, bir baba olmak çocuklarınıza verebileceğiniz en büyük armağandır. Çocuklar böyle bir armağani hak ediyorlar.

ŞEYH ŞAMİL ANAOKULU 2024

# ÇOCUKLARIN GELİŞİMLERİNİ DESTEKLEMELİK İÇİN AİLELERE ÖNERİLER

\*Çocuğunuzun kendi başına yemeğini yemesi için zaman tanıyın, siz yedirmeyin.

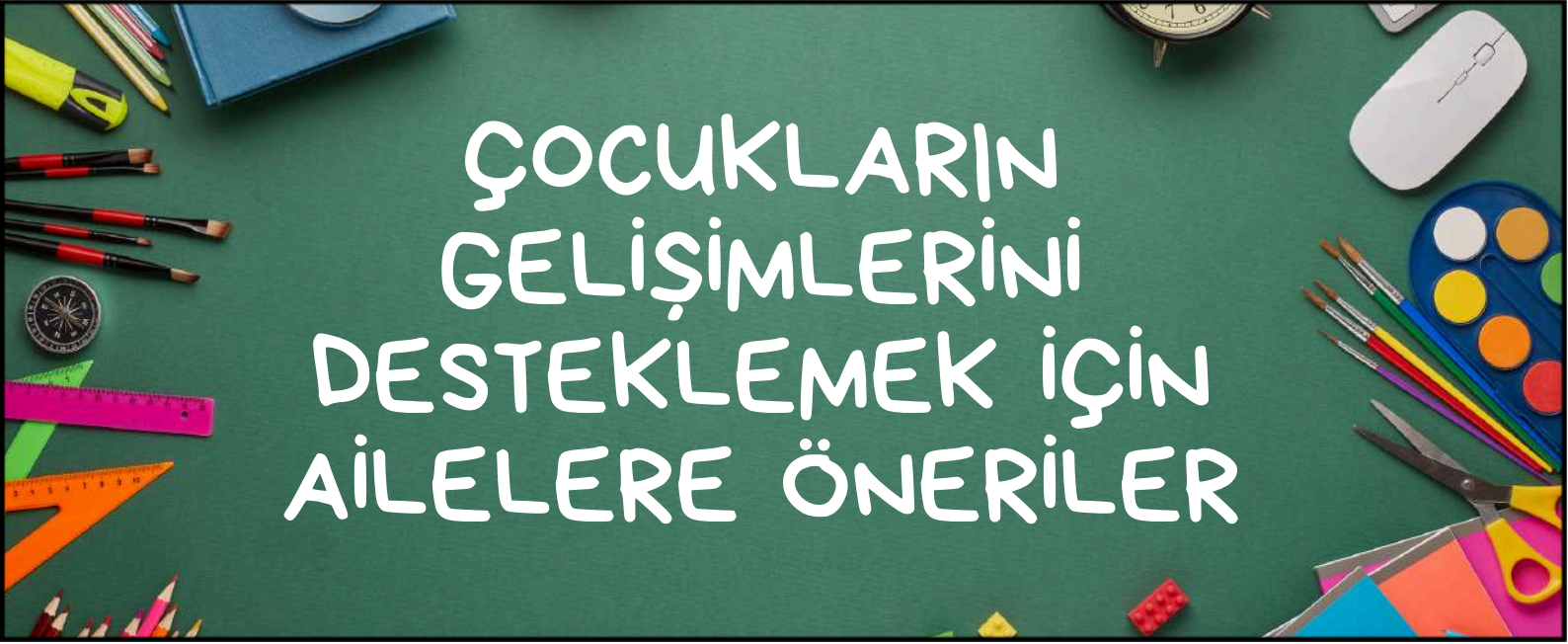
\*Çocuğunuz duygularını rahatça ifade edebilmelidir. Ağladığı ya da öfkelenildiği zaman sabırlı olun ve sakinleştğinde onu anlamaya çalışın, onunla konuşun.

\*Temizlik alışkanlığı kazandırın. Siz el yıkayıp, diş fırçalatırken seyrettirin. Çocuğunuza ait diş fırçası ve havlu bulundurun.

\*Çocuğunuzun bu yaşlarda cinsel kimliğini kazanması önemlidir. Aynı cins ebeveynle zaman geçireceği fırsatlar yaratın. Cinsiyetine uygun olmayan davranış ve tutumlardan kaçının.

\*Çocuğunuzun disipline alıştırmak. Disipline ederken çocuğunuzun özgür bırakmanız gereken durumları doğru belirleyin. Örneğin, istediği oyuncak alması, istediği giysiyi giymesine ya da düşüncesini söylemesine izin verin. Ancak tv programını ya da uyku saatini siz belirleyin, nedenlerini açıklayın. (uyku, yemek yeme gibi)





# ÇOCUKLARIN GELİŞİMLERİNİ DESTEKLEMELİK İÇİN AİLELERE ÖNERİLER

\*Çocuđunuza giysilerin, eşyaların ve oyuncakların renklerini öğretin.

\*Takmalı-çıkarmalı Legolarla her gün oynayın.

\*Deđişik malzemeler kullanarak (elişi kađıdı, yırtma-yapıştırma şeklinde resimler oluşturun. Çocuđunuzun yaratıcılıđını kullanmasına izin verin.

\*Az parçalı yap-boz türü oyuncaklarla oynamasını sağlayın.

\*Çocuđunuzun keskin uçlu olmayan bir makas kullanmasına fırsat tanıyın. Kađıt üzerinde düz bir çizgi çizerek makasla kesmesine yardım edin.